



# BADAN METEOROLOGI KLIMATOLOGI DAN GEOFISIKA SEKOLAH TINGGI METEOROLOGI KLIMATOLOGI DAN GEOFISIKA

Jl. Perhubungan I No. 5 Komplek Meteo, Pondok Betung, Pondok Aren,  
Tangerang Selatan, Banten 15221, Telp. (021) 7369 1622, 7369 1623  
Website : <http://www.stmkg.ac.id> Email : [tuk@stmkg.ac.id](mailto:tuk@stmkg.ac.id)

## PENGUMUMAN

Nomor: KP.01.00/788/KSTMKG/V/2022

TENTANG

PEMBAYARAN PNPB SUSULAN PENDAFTARAN

PENERIMAAN TARUNA BARU

SEKOLAH TINGGI METEOROLOGI KLIMATOLOGI DAN GEOFISIKA

TAHUN 2022

- Sehubungan dengan banyaknya peserta Penerimaan Taruna Baru STMKG Tahun 2022 yang belum menyelesaikan pembayaran sampai dengan tanggal 21 Mei 2022, bersama ini kami informasikan bahwa pembayaran PNPB susulan untuk 2 (dua) biaya pendaftaran yaitu biaya pendaftaran STMKG sebesar **Rp. 75.000,-** (tujuh puluh lima ribu rupiah) dan biaya tes CAT BKN sebesar **Rp. 50.000,-** (lima puluh ribu rupiah) dapat dilakukan dengan proses sebagai berikut:
  - Peserta login ke portal <https://dikdin.bkn.go.id> pada tanggal **25 s.d. 28 Mei 2022** dan mencatat **dua kode billing** untuk 2 pembayaran diatas (**kode billing baru**).
  - Pembayaran dapat dilakukan melalui teler di Bank Persepsi atau melalui ATM Bank Persepsi tersebut. Daftar Bank Persepsi dan tata cara pembayaran dapat dilihat pada Lampiran di bawah ini.
- Pembayaran hanya dapat dilakukan mulai tanggal **25 s.d. 28 Mei 2022 pukul 23.59 WIB**. Diluar periode tanggal tersebut, pembayaran tidak dapat dilakukan sehingga mengakibatkan peserta tidak dapat mencetak kartu ujian serta kehilangan hak untuk mengikuti tes SKD.
- Setelah selesai proses pembayaran kedua kode billing tersebut, maka peserta dapat login kembali ke portal <https://dikdin.bkn.go.id> untuk mencetak **Kartu Ujian**.

Tangerang Selatan, 25 Mei 2022

Ketua Panitia  
PTB STMKG 2022,



  
Munawar

## Lampiran. Tata Cara Pembayaran Penerimaan Negara Bukan Pajak Untuk Pendaftaran Taruna Baru STMKG Dan Tes SKD BKN

1. Dua kode billing (15 digit) yang telah dicatat dari portal <https://dikdin.bkn.go.id>, dibawa ke teler bank atau ATM pada bank persepsi dibawah ini.
2. Lakukan pembayaran untuk kedua kode billing tersebut. Pembayaran hanya pada satu kode billing mengakibatkan pendaftar tidak dapat mengikuti tes SKD.
3. Bank Persepsi untuk pembayaran sbb :



4. Pembayaran melalui teler bank dengan cara menunjukkan kedua kode billing tersebut, dan menyebutkan untuk pembayaran Penerimaan Negara Bukan Pajak (PNBP). Simpan baik-baik bukti pembayaran yang diberikan oleh pihak bank.
5. Pembayaran melalui ATM atau Mbanking menggunakan menu yang mungkin berbeda untuk bank yang berbeda. Carilah menu dengan kata kunci : **pembayaran, penerimaan negara bukan pajak (PNBP)**, atau **MPN G2**, dan masukkan 15 digit kode billing anda.

6. Perhatikan contoh untuk pembayaran melalui ATM Bank BNI dan Bank BCA sebagai berikut. Untuk ATM bank lain agar menyesuaikan.

a) Untuk Bank BNI



Masukkan kartu ATM dan PIN Anda, kemudian pilih **MENU LAIN**



Pilih menu **PEMBAYARAN**



Setelah masuk menu Pembayaran, selanjutnya pilih **PAJAK/PENERIMAAN NEGARA**



Pilih **PAJAK/PNBP/BEA&CUKAI**



Masukkan **KODE BILLING** Anda yang terdiri atas 15 digit. Cek kembali, jika sudah benar pilihlah: **TEKAN JIKA BENAR**



Layar ATM akan menampilkan kode billing dan nama Anda serta jumlah yang harus dibayar. Baca dengan teliti, jika sudah benar pilihlah : **TEKAN JIKA YA** Tunggu beberapa saat sampai ATM mengeluarkan struk yang dapat Anda jadikan sebagai bukti bayar.

b) Untuk Bank BCA



Masukkan kartu ATM dan PIN Anda.

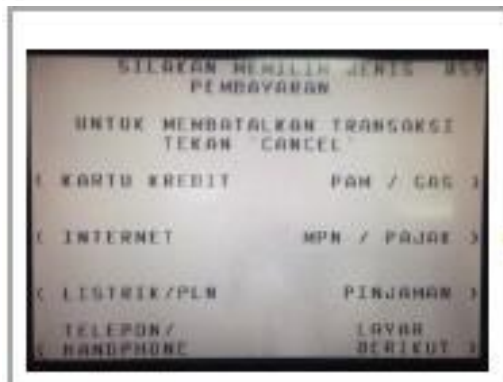


Pilih menu **TRANSAKSI LAINNYA**






selanjutnya pilih  
**PEMBAYARAN**



Pilih **MPN / PAJAK**



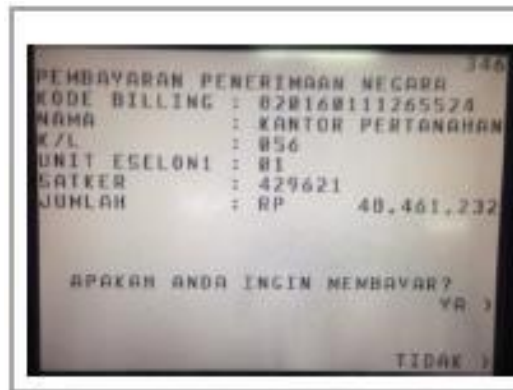
Pilih **PENERIMAAN NEGARA**



Masukkan **KODE BILLING** Anda yang terdiri atas 15 digit.



Cek kembali kode billing yang telah anda masukkan, jika sudah benar pilih lah : **BENAR**



Layar ATM akan menampilkan kode billing dan nama anda serta jumlah yang harus dibayar. Baca dengan teliti, jika sudah benar pilihlah : **YA** Tunggu beberapa saat sampai ATM mengeluarkan struk yang dapat anda jadikan sebagai bukti bayar.

7. Lakukan pembayaran tersebut untuk kedua kode billing yang telah anda catat dari portal <https://dikdin.bkn.go.id>. Simpan baik-baik struk pembayaran kedua kode billing tersebut.
8. Pembayaran selesai.