

TATA CARA PEMBAYARAN
BIAYA PENDAFTARAN TARUNA BARU STMKG DAN
BIAYA SELEKSI KOMPETENSI DASAR BKN
PTB-STMKG-2018

1. Sesuai dengan Peraturan Pemerintah No. 4 Tahun 2012 tentang Jenis dan Tarif atas Jenis Penerimaan Negara Bukan Pajak Yang Berlaku Pada Badan Meteorologi Klimatologi dan Geofisika, setiap pendaftar pada penerimaan taruna baru STMKG dikenakan tarif jasa sebesar Rp. 75.000,- (tujuh puluh lima ribu rupiah).
2. Sesuai dengan Peraturan Pemerintah No. 63 Tahun 2016 tentang Jenis dan Tarif atas Jenis Penerimaan Negara Bukan Pajak Yang Berlaku Pada Badan Kepegawaian Negara, setiap peserta seleksi calon mahasiswa kedinasan ikatan dinas menggunakan CAT dikenakan biaya pelaksanaan sebesar Rp. 50.000,- (lima puluh ribu rupiah).
3. Untuk keperluan kedua pembayaran tersebut, telah diterbitkan dua kode pembayaran (***Kode Billing***) yaitu untuk pembayaran biaya pendaftaran STMKG sebesar Rp. 75.000,- (tujuh puluh lima ribu rupiah) dan biaya tes SKD BKN sebesar Rp. 50.000,- (lima puluh ribu rupiah).
4. Pendaftar harus melakukan pembayaran untuk dua kode billing tersebut. Pembayaran yang dilakukan hanya untuk satu transaksi mengakibatkan pendaftar kehilangan hak untuk mengikuti seleksi.
5. Pembayaran dapat dilakukan melalui teller atau melalui mesin ATM bank persepsi yang ditunjuk. Lihat daftar bank di bagian akhir petunjuk ini.
6. Pembayaran melalui teller bank dilakukan dengan menunjukkan kedua **Kode Billing** ke teller bank.
7. Lakukan pembayaran sebesar Rp. 75.000,- (tujuh puluh lima ribu rupiah) dan Rp. 50.000,- (lima puluh ribu rupiah), sesuai dengan masing-masing kode billing. Mintalah tanda terima pembayaran.
8. Pembayaran dapat dilakukan juga melalui ATM. Lihat daftar bank di bagian akhir petunjuk ini. Perhatikan contoh pembayaran lewat ATM BRI dan BNI pada bagian akhir petunjuk ini. Untuk mesin ATM bank lain, agar menyesuaikan dengan kata kunci : **pembayaran, modul penerimaan negara (MPN)**, atau **Penerimaan Negara Bukan Pajak (PNBP)**, dan masukkan Kode Billing yang telah diberikan. Lakukan untuk kedua kode billing tersebut.
9. Pembayaran hanya dapat dilakukan sampai dengan hari **Minggu, 27 Mei 2018 jam 23.59**. Pembayaran setelah tanggal tersebut tidak dapat lagi dilakukan sehingga peserta kehilangan hak untuk mengikuti Seleksi.

CONTOH CARA PEMBAYARAN MELALUI MESIN ATM BRI

ATM Bank BRI

Langkah 1



Masukkan kartu ATM Anda dan pilih Bahasa : INDONESIA

Langkah 2



Pilih : LANJUTKAN

Langkah 3



Silahkan masukkan digit PIN Anda, tekan **ENTER**

Langkah 4



Pada menu ini silahkan pilih :
TRANSAKSI LAIN

Langkah 5



Mana menu Jenis Transaksi,
pilih : **PEMBAYARAN**

Langkah 6



Pada menu Pembayaran, pilih :
LAINNYA

Langkah 7



Pada menu ini masih pilih :
LAINNYA

Langkah 8



Selanjutnya pilih : **MPN**

Langkah 9



Silahkan masukkan Kode Billing/Kode Pembayaran Anda



Langkah 10



Masukkan 15 digit Kode Billing/ Kode Pembayaran Anda, kemudian pilih :

BENAR



Langkah 11



Selanjutnya tampil detail informasi pembayaran, jika sudah sesuai jumlah nominalnya maka pilih : **YA**



SELESAI

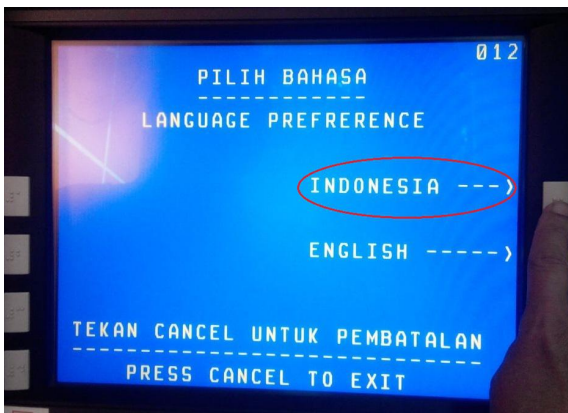
Tunggu beberapa saat hingga mesin ATM mengeluarkan print out/struk yang dapat dijadikan sebagai bukti bayar.

Struk agar segera difotokopi karena print out tersebut mudah memudar.

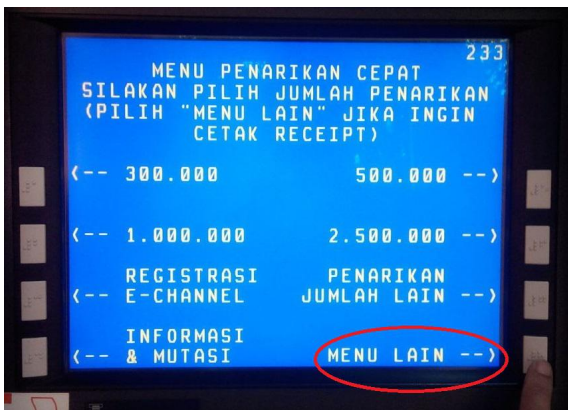
CONTOH CARA PEMBAYARAN MELALUI MESIN ATM BNI



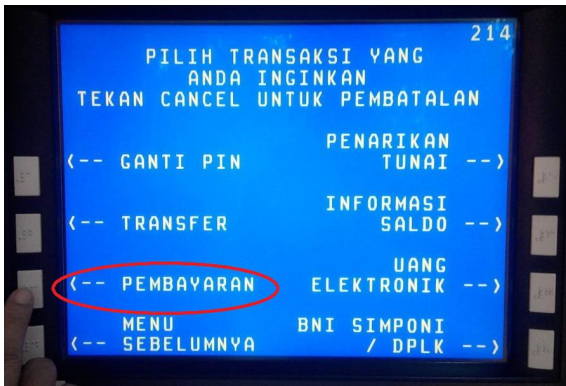
1. Masukkan PIN Kartu anda.



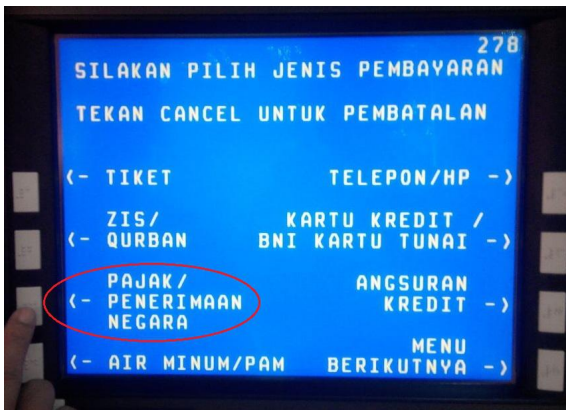
2. Pilih Bahasa Indonesia



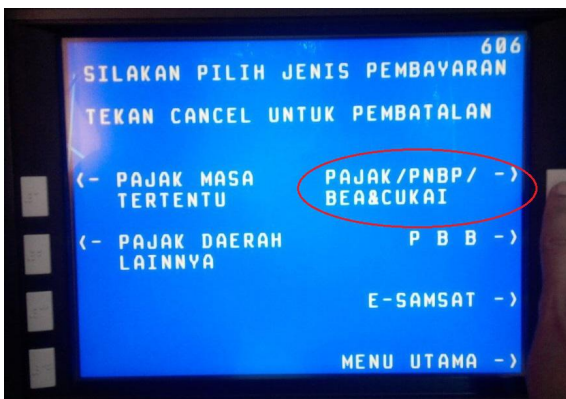
3. Pilih Menu Lain



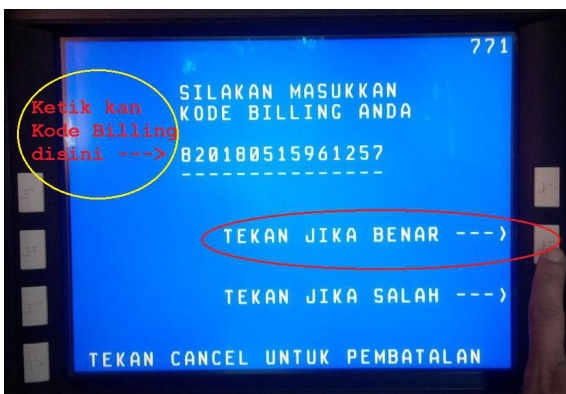
4. Pilih Pembayaran



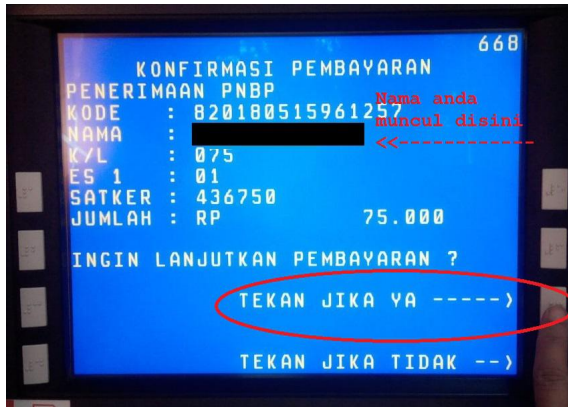
5. Pilih Pajak/Penerimaan Negara



6. Pilih Pajak/PNBP/Bea & Cukai.



7. Masukkan Kode Biling anda, dan pilih tombol ini jika benar.



8. Jika benar, maka kode biling dan nama anda akan muncul. Pilih YA.

9. Transaksi selesai. Tunggu struk yang muncul dan simpan baik-baik struk tersebut sebagai bukti anda sudah selesai melakukan pembayaran.

10. Lakukan sekali lagi untuk kode biling yang kedua.